



Kelvin 1

嬰幼兒潛能開發教具套組

打造基礎 · 引領未來 · 激發無窮想像力



小凱撒®

目錄

身體動作 · 社會情緒 · 語言溝通 · 認知探索 · 生活自理

Page 04 我的身體

- #12705L-2 身體器官情境組件(大)
- #12901 立式雙面教學絨布板(綠+藍)
- #11004-2 表情小姐布掛圖
- #11008-2 表情小姐海綿方塊
- #11003-2 表情先生布掛圖
- #11007-2 表情先生海綿方塊

Page 07 形形色色

- #13308 顏色砂布袋
- #13307 形狀砂布袋
- #12729 形狀配對組
- #12729-H 顏色和形狀雙面剪影圖卡
- #505 認識顏色盒裝套組
- #911 原木大積木
- #940 形狀配對盒
- #936 圓形套筒
- #937 方形分類板

Page 11 觸覺體驗

- #12730 觸覺配對組
- #12737 觸覺手套組
- #12734 視覺/觸覺配對組

Page 12 健康飲食

- #12704-2 水果情境組件
- #12704-2-H 水果雙面剪影圖卡
- #176-C 我的餐盤
- #12723-2 蔬菜情境組件
- #12723-2-H 蔬菜雙面剪影圖卡
- #12804 素面圍裙

Page 14 農場動物

- #18113-P 農場動物布掛圖
- #549 農場動物面具+尾巴
- #411 農場保齡球組
- #12706-2 農場動物情境組件
- #12706-2-H 農場動物雙面剪影圖卡





Page 16 動物園

- #548 野生動物面具+尾巴
- #12707L-2 野生動物情境組件(大)
- #12707-2 野生動物情境組件
- #12707-H 野生動物雙面剪影圖卡

Page 18 交通工具

- #18114-P 交通工具布掛圖
- #12703-2 陸上交通工具情境組件
- #12703-2-H 陸上交通工具雙面剪影圖卡

Page 19 數一數

- #10501-2 數字故事書
- #6001 五隻小斑點青蛙布掛圖
- #6003 五隻小猴子跳床布掛圖
- #6004 五隻游泳的小鴨布掛圖
- #6005 十支綠瓶子布掛圖

Page 21 相對關係

- #10515-2 活動布書

Page 22 童話故事

- #12461-1 小紅帽手套玩偶
- #12463-1 葛莉拉與三隻熊手套玩偶
- #12467-1 三隻羊過橋手套玩偶
- #12469-1 國王的新衣手套玩偶
- #12485-1 醜小鴨手套玩偶
- #12402 星星戲台

Page 24 生活技能系列

- #328 魚兒黏黏樂-黏扣
- #329 列車組-按扣
- #332 小花手環-夾扣
- #334 嘟嘟小汽車-扣環
- #331 彩色蝴蝶-拉鍊
- #333 三朵大花-大鈕扣
- #330 六色花-小鈕扣
- #905 顏色形狀穿線組
- #941 造型穿線組



一.小凱撒[®] 簡介



1989年成立，專注兒童教具研發生產的原創品牌。
品牌創立初衷為彌補學前教育階段教玩具領域的不足，與荷、日、美等國教育專家組成團隊，至今已開發出上千種幼兒教玩具。
34年來致力開發優質教具，將先進的幼教理念融入設計，以布料和原木為主要材料，安全、精美且易清洗，兼顧現代環保觀念。
強調孩子實際操作與感受，激發嬰幼兒的多方面發展，培養生活技能與動手操作能力，建立與人相處的社會行為，為孩子奠定基礎。

二.小凱撒[®] 產品優勢

(1) 國際肯定

- 被美國幼兒教育協會(NAEYC)評為「最有價值產品」。
- 美國加州教育學院評比為「世界100大玩具之一」。
- 「三次世界展覽設計金獎」產品有極高的教育性且別具新意，獲得數次國際大小獎項的肯定。
- 2020年專利產品小小建築師積木獲得「台灣木育玩具創作競賽第一名」。



圖3_Take a Trip獎狀

圖4_Counting Stories獎狀

(2) 創新實力

- 設計專利達百項，遍及美中日。



▲產品專利證書

(3) 安全檢測

公司管理ISO認證 產品國際安全檢測



0~3歲嬰幼兒的玩教具必須有嚴格的檢測標準，以保障嬰幼兒安全，小凱撒的產品從設計、生產到銷售皆經標準化管控，確保每一個讓兒童所接觸的教具，都符合安全規範。



▲產品通過CE檢測證書



ITEM NO. 12705L-2 專利號: ZL202230061270.9

身體器官情境組件 (19pcs/set)

● 包裝尺寸: 62x45x1cm



(Size: ≍ 22x28cm)

產品特色與教學目標

組件中的臉孔與手腳依照實際兒童的尺寸製作。內有男女各1張臉，眉毛、眼睛、耳朵、鼻子、舌、嘴、牙齒，手腳與收納布袋。

身體器官情境組件在給予嬰幼兒遊戲時，可做為追視遊戲的教具，亦可提供給嬰幼兒做摘拔遊戲。

每當嬰幼兒摘下或黏貼組件時，照顧者可同時說出該部位的名稱，有利嬰幼兒認識五官。

ITEM NO. 12901


立式雙面教學絨布板 (綠+藍) (1pc/set)

3 組

產品特色與教學目標

立式雙面教學絨布板為輔助教具，雙面採用綠與藍色絨布，可任意黏貼有黏扣的組件。

可依操作需求將背景情境規劃成：藍天綠地、海水陸地、夜晚白日或其他情境，並依照使用場合需求，選擇將絨布板展開為：90cmx70cm大尺寸，或對折為45cmx70cm中尺寸，以側面雙黏扣將絨布板呈「倒V」立於桌面上，或平鋪、懸掛方式進行教學。



Size: Folded 45x70cm
Fully open 90x70cm

* 以上絨布板不含配件

ITEM NO. 11004-2


表情小姐布掛圖 (1pc/set)

Wall Chart with 21 Detachable Pieces

產品特色與教學目標

表情小姐布掛圖是幼兒學習認知五官與情緒的好幫手，組件有眉毛、眼睛、鼻子、嘴巴等，透過觀察人的情緒組合出表情，從中理解情緒發生時的變化，認知情緒發生的原因，並處理自身的情緒。

讓幼兒操作掛圖上的組件，絨布材質的設計可以輕鬆撕下再黏貼組件，以遊戲的方式做不同的表情讓幼兒觀察進而察覺自身情緒，也可以引導幼兒將五官放到相對的位置。



(Size:50x70cm)



ITEM NO. 11008-2

專利號:ZL201230664863.0

表情小姐海綿方塊

● 包裝尺寸: 21x21x21cm (1pc/set)



(Size:20x20x20cm)

產品特色與教學目標

表情小姐海綿方塊適合用以認知不同情緒，為20x20x20cm的布質大立方體，每一面皆有不同表情，六面女生臉部表情圖案有：喜的臉、怒的臉、哭的臉、睏倦疲憊的臉、害羞的臉及驚訝的臉。

表情小姐海綿方塊可與表情先生海綿方塊搭配一起使用，也可以單獨做為幼兒認知情緒表情的教具，方塊的每一面皆有一個表情，透過丟擲輕盈的大方塊，認識海綿方塊上的喜、怒、哭、睏倦疲憊、害羞及驚訝的六種不同表情，協助幼兒去發現探索各種情緒的表情變化。

大方塊輕盈容易丟擲，僅有300克重，因此幼兒可以輕而易舉地拿起來，用來拋擲遊戲用。由於海綿密度高，因此可承重16公斤，在遊戲中能作為幼兒的小椅子或小台子，產生更多元的變化，可以單獨使用，也可搭配其他的教具進行活動。

ITEM NO. 11003-2

表情先生布掛圖 (1pc/set)

Wall Chart with 20 Detachable Pieces



(Size:50x70cm)

產品特色與教學目標

表情先生布掛圖是幼兒學習認知五官與情緒的好幫手，組件有眉毛、眼睛、鼻子、嘴巴等，透過觀察人的情緒組合出表情，從中理解情緒發生時的變化，認知情緒發生的原因，並處理自身的情緒。

讓幼兒操作掛圖上的組件，絨布材質的設計可以輕鬆撕下再黏貼組件，以遊戲的方式做不同的表情讓幼兒觀察進而察覺自身情緒，也可以引導幼兒將五官放到相對的位置。



(Size:50x70cm)

ITEM NO. 11007-2

表情先生海綿方塊

● 包裝尺寸：21x21x21cm (1pc/set)



(Size:20x20x20cm)

產品特色與教學目標

表情先生海綿方塊適合用以認知不同情緒，為20x20x20cm的布質大立方體，每一面皆有不同的表情，六面女生臉部表情圖案有：喜的臉、怒的臉、哭的臉、睏倦疲憊的臉、害羞的臉及驚訝的臉。

表情先生海綿方塊可與表情小姐海綿方塊搭配一起使用，也可以單獨做為幼兒認知情緒表情的教具，方塊的每一面皆有一個表情，透過丟擲輕盈的大方塊，認識海綿方塊上的喜、怒、哭、睏倦疲憊、害羞及驚訝的六種不同表情，協助幼兒去發現探索各種情緒的表情變化。

大方塊輕盈容易丟擲，僅有300克重，因此幼兒可以輕而易舉地拿起來，用來拋擲遊戲用。由於海綿密度高，因此可承重16公斤，在遊戲中能作為幼兒的小椅子或小台子，產生更多元的變化，可以單獨使用，也可搭配其他的教具進行活動。

ITEM NO. 13308

乙組

顏色砂包袋

(10pcs/set)



(Size: 10x10cm)

產品特色與教學目標

顏色砂包袋有10種顏色的砂包，並附收納布袋。砂包選用高溫製作的陶瓷珠粒作為填充物，並以兩層包裹的方式製作，使砂包使用時觸感一致，且不會有填充物掉落的風險。

顏色砂包袋可以進行顏色認知、丟擲砂包與結合相關教具的教學遊戲。

可以結合如形狀砂包袋、形狀配對組、顏色和形狀雙面剪影圖卡等，透過教具結合，根據砂包顏色尋找對應，建立對顏色的熟悉，並從中將顏色與圖案連結進行認知，可以加速幼兒的對顏色理解。



產品特色與教學目標

形狀砂包袋有8種常見形狀，包含圓形、正方形、三角形、長方形、五角形、六角形、橢圓形、星形，並附收納布袋。砂包袋選用高溫製作的陶瓷珠粒作為填充物，並以兩層包裹的方式製作，讓砂包使用時觸感一致，且不會有填充物掉落風險。形狀砂包袋可以進行形狀認知、丟擲砂包與結合相關教具的教學遊戲。形狀認知從嬰兒時期便已開始，十個月後的嬰兒具備基礎的圖形辨別能力，可以知道形狀間有差異，但不等於認識圖形本身，因此在幼兒成長的過程中，不斷進行形狀相關的活動是有其必要的。

ITEM NO. 13307

乙組

形狀砂包袋

(8pcs/set)



(Size: 10x10cm)

ITEM NO. 12729

形狀配對組

(24pcs/set)

2組



(Size: 8x8cm)

產品特色與教學目標

12種形狀，共24個組件，包含：圓、三角、正方、長方、六角、半圓、梯、菱、橢圓、心、星及十字型，並附收納布袋。

組件後方皆有黏扣，可運用於絨布板、絨布手套等，根據需求進行配對與分類遊戲。


結合相關教具，如形狀砂包袋、顏色和形狀雙面剪影圖卡等，可衍生出更多創意活動。

ITEM NO. 12729-H

顏色和形狀雙面剪影圖卡

(10pcs/set)

5組



(Size: 16x16cm)

產品特色與教學目標

一款根據顏色砂包袋、形狀砂包袋、形狀配對組等教具設計的雙面圖卡，以學習顏色與形狀為目的，有正反兩面，一面為顏色，一面為黑框線的圖案。

可以根據教學的需求進行顏色或形狀的配對遊戲。

ITEM NO. 505

認識顏色盒裝套組

(含：6支蠟筆、1本認識三原色繪本、1本貓頭鷹的染坊繪本)

15組



(Size: 23x15x3.8cm)

產品特色與教學目標

可用於調色練習的三原色水性蠟筆，透過所附的兩冊繪本進行配色遊戲；蠟筆以蜂蠟與化妝品級原料製作，安全無毒適合幼兒使用，只要塗上顏色再以手指沾水塗抹，即可進行混色。

《認識三原色》繪本以常見的物件為主角，讓幼兒進行塗色。

《貓頭鷹的染坊》繪本，是以替無色鳥兒上色的故事，講述關於三原色與三間色的逗趣故事，內容新穎，想像力豐富，讓幼兒學習混色時充滿樂趣。

ITEM NO. 911

原木大積木

(14pcs/set)

2組



(Size: 15x22.5x4cm)

產品特色與教學目標

原木大積木以歐洲樺木製作，以單位積木比例設計了14塊積木，有單位1、2、4的變化，是最基礎的單位積木原形。積木遊戲可以建立幼兒對數、量、圖形空間與邏輯關係的概念，包含顏色、形狀、比較都在其中，可以直觀地產生短、中和長的長短、高低變化。

幼兒能透過將積木排列堆疊，比較誰高誰低或是一樣高，也可以反覆嘗試如何才能將積木堆成一樣高，強化空間思維，培養對比例的敏銳度，有助於未來的發展。



ITEM NO. 940

形狀配對盒

(木盒+23pcs/set)

3組



(Size: 23x23x6.5cm)

產品特色與教學目標

有蓋的樺木盒與23塊樺木單位積木，共8種形狀，使用安全水性環保漆。

形狀配對盒有不同形狀的積木，讓幼兒在遊戲中建立對形狀的認知；鏤空木蓋上切割了不同的圖形，可使用形狀積木進行配對遊戲，遊戲時將所有積木從盒中拿出，並將盒蓋蓋上，讓幼兒觀察盒中的圖形洞，拿起積木尋找對應形狀，如果正確，積木就能掉入盒中。也可以參考所附的圖卡。

ITEM NO. 936

圓形套筒

(底座木板+12pcs/set)



(Size:21x21x8cm)

產品特色與教學目標

套筒有藍、綠、紅三種色系，顏色使用安全水性環保漆，每種顏色分別有4種尺寸的圓柱，顏色深淺度跟隨尺寸大小而變化，適合深入認識顏色與練習手眼協調。

小圓柱結合大、中、小3種尺寸之圓柱套筒，可以根據大小一個個套在一起，成為實心的大樺木圓柱。

使用時先學習如何套，根據大小來套，再來進行顏色分類，將類似色系的分在一起；同時，套筒可以反套，從最大的到倒數第2個套筒，能反過來套入，當中間兩個互套時，會發現最小的放不進去，這時幼兒要把套筒倒出來，才能將小圓柱套進去，是平常的觀察練習。

透過套筒的練習，可以讓幼兒認知大小的關係，並認識顏色漸層變化，進行連續比較的遊戲。




ITEM NO. 937

方形分類板

(底座木板+12pcs/set)



(Size:24.8x24.8x8cm)



產品特色與教學目標

方形分類板有1塊木製底板及12個方柱樺木套筒，套筒方柱有藍、綠、紅三種色系，每種顏色分別有4種尺寸的方柱，顏色深淺度跟隨尺寸大小而變化，顏色使用安全水性環保漆。

方形分類板有12個方柱套筒，顏色採用分成藍、綠、紅3組漸層色設計，很適合更深入認識顏色與練習手眼協調。

每一組皆為小方柱結合大、中、小3種尺寸之樺木方柱套筒，可以根據大小一個個套在一起，成為實心的樺木大方塊。

正方形的邊角需要建立對形狀的認知，運用手部的精細動作進行旋轉，方可準確地將套筒一一套入；同時，因為套筒有正反兩面的差異，需要具備一定的空間概念才能把翻錯面的套筒更換上下朝向。

透過套筒的練習，可以讓幼兒學習認知大小的關係，並認識顏色漸層變化，進行連續比較的遊戲，也可以將方形分類板作為積木，進行堆疊的練習。

3

觸覺體驗

ITEM NO. 12730

乙組

觸覺配對組 (20pcs/set)



(Size: 8x8cm)

產品特色與教學目標

觸覺配對組使用10種不同的材質製作，每種各1對，共20個組件，並附收納布袋。
運用觸覺配對組進行配對遊戲，觀察組件的外觀與觸感，認知異同並建立分類觀念，讓嬰幼兒主動抓握或被觸碰觸覺組件，透過皮膚感受組件的材質差異，藉由觸覺刺激促進神經發展。
照顧者可由陪伴幼兒尋找、丟擲、對話，引導幼兒觸碰，感覺不同的材質。



ITEM NO. 12737-2

觸覺手套組 (16pcs/set)



*可表面清洗，不可漂白

(Size: 15.7x21cm)

產品特色與教學目標

觸覺手套有8種觸覺差異大的材質，材質通過CE安全檢測。
使用觸覺手套與幼兒進行主動撫摸與被動感受的觸碰遊戲，透過不同材質的刺激促進神經發展，並建立幼兒對不同觸覺的認知，也可讓幼兒玩配對、尋寶遊戲。



ITEM NO. 12734

乙組

視覺/觸覺配對組

(12pcs/set)



(Size: 10x10cm)

doublu-sided

產品特色與教學目標

共12組件，雙面設計，正面6對黑白圖案，反面6對顏色，附收納袋。
幼兒運用手或眼觀察、感受配對組，進行顏色、圖形與觸覺配對，進行尋找、丟擲的遊戲。
使用時，可以運用身體的不同部位進行感覺，運用按壓、摩擦的方式體會不同的觸覺變化。



ITEM NO. 12704-2 專利號:ZL201030156840.X

水果情境組件 (10pcs/set)



(Size: ÷ 6x9cm)

產品特色與教學目標

3組

10種常見水果組件，每個組件後方皆有黏扣可黏貼於絨布版上，幼兒可以輕易撕下與黏貼，也可以與水果雙面剪影圖卡結合，進行水果配對、影子配對等遊戲。

遊戲時，使用精確而簡單的用語表達說出水果名稱與顏色，使幼兒對色彩與物體產生印象，適合進行認識顏色、水果、配對等遊戲。

若與動物情境組件或交通工具情境組件搭配，可以設計出動物吃水果，載水果去某地的遊戲情節，遊戲方式多元，是創造故事環境的好幫手。

產品特色與教學目標


一款根據水果情境組件設計的雙面圖卡。剪影圖卡一面為水果之彩圖，一面為水果剪影，比例為1：1，讓幼兒觀察組件上的的圖形找到對應的水果組件，或根據水果輪廓找到對應的剪影。

遊戲時可以選擇與同種組件結合，或混搭其他主題的組件，進行不同的遊戲內容設計，如：小雞組件想吃一種甜甜的水果，但牠不記得名字，只記得水果的樣子，請小朋友看一看小雞畫的影子是什麼水果？

ITEM NO. 12704-2-H

水果雙面剪影圖卡 (10pcs/set)

5組




(Size: 16x16cm)

ITEM NO. 176-C 專利號:ZL202030331614.4

我的餐盤布掛圖(小)

(1pc/set)



(Size: 50x70cm)

產品特色與教學目標

我的餐盤掛圖內容根據了美國政府農業部門推出的飲食指南所設計，用於告訴幼兒每種飲食中食物的份量，組件包含29種食物，分別為7種水果、8種蔬菜、5種穀物、6種蛋白質及3種乳製品。

掛圖使用五個不同大小的彩色塊，展示人類一餐均衡飲食應有的份量，盤中分別為桃紅色：水果、綠色：蔬菜、橙色：穀物、紫色：蛋白質，上方有一個藍色小圓形用於放置奶製品。幼兒可以透過更換組件，變化出多種餐盤內容的變化，認識每一餐所吃的食物分別是什麼分類的食物，掌握應吃的份量，學習如何均衡飲食，建立正確的健康觀念。

ITEM NO. 12723-2

3組

蔬菜情境組件 (10pcs/set)



(Size: ≍ 6x9cm)



產品特色與教學目標


10種常見蔬菜組件，每一個組件後方皆有黏扣可黏貼於絨布版上，幼兒可以輕易撕下與黏貼，也可以與蔬菜雙面剪影圖卡結合，進行蔬菜配對、影子配對等遊戲。

遊戲時，使用精確而簡單的用語表達說出蔬菜名稱與顏色，使幼兒對色彩與物體產生印象，適合進行認識顏色、蔬菜、配對等遊戲。

若與動物情境組件或交通工具情境組件搭配，可以設計出動物吃蔬菜，載蔬菜去某地的遊戲情節，遊戲方式多元，是創造故事環境的好幫手。

ITEM NO. 12723-2-H

蔬菜雙面剪影圖卡 (10pcs/set)



(Size: 16x16cm)

產品特色與教學目標

一款根據蔬菜情境組件設計的雙面圖卡。剪影圖卡一面為蔬菜之彩圖，一面為蔬菜剪影，比例為1：1，讓幼兒觀察配件上的的圖形找到對應的蔬菜組件，或根據蔬菜輪廓找到對應的剪影。

遊戲時可以選擇與同種組件結合，或混搭其他主題的組件，進行不同的遊戲內容設計，如：

有一隻小動物在夜晚中吃了紅蘿蔔，請找出晚上的紅蘿蔔是哪一張圖卡，接著看一看動物剪影圖卡，是誰吃了紅蘿蔔？

5組

產品特色與教學目標

整片絨布製成的素面圍裙，可以黏貼所有含有黏扣的組件，讓師長能靈活運用於課程中。貼心的小口袋可以讓師長放置一些暫時不用的組件，綠底色可以視為草地，豐富遊戲內容，是師長在活動中不可或缺的好幫手。

ITEM NO. 12804

素面圍裙 (綠色) (1pc/set)

(Size: 50x60cm)



3組

ITEM NO. 18113

專利號:ZL201030156850.3

農場動物布掛圖 (1pc/set) Wall Chart with 15 Detachable Pieces



(Size:50x70cm)

產品特色與教學目標

農場動物布掛圖設計了一個有農舍、住家、狗屋、菜地、池塘、山坡與圍籬的場景，使動物在不同場域時可以產生對應環境的情節。

包含了15個動物組件和1個農夫手指偶，師長可以與兒童一同建立在農場的故事，如：

「狐狸想偷雞，小狗保護農場。」、「一大早公雞喔喔叫，叫醒了哪些動物？」等，藉由農場環境與生活其中的動物，構築許多創意故事，增進兒童的想像力、語言表達與社會互動的能力。

產品特色與教學目標

四種農場中容易出現的可愛動物面具，將黑色頭套和腰帶穿在頭與腰上，在頭套上貼喜歡的動物，在腰後貼對應的動物尾巴，扮演動物。

幼兒可以戴面具模仿動物叫聲與特徵，或進行猜猜我是誰的猜動物遊戲，也可以抓動物的尾巴進行繞圈或直線走的活動。

適合用於扮演遊戲，並與相關教具進行連結，如農場動物保齡球組、農場動物情境組件。

ITEM NO. 549

3組

農場動物面具+尾巴 (4pcs/set)



(Size:22.3x22.4cm)

ITEM NO. 411

農場保齡球組 (7pcs/set)

乙組



(Size: φ8x20cm)

產品特色與教學目標

農場保齡球組的遊戲方式多元，可透過觸摸、抓握、推倒、滾球、扔擲等方式，進行各式各樣的互動遊戲，從中促進認知與肢體發展。

師長可結合不同的道具變換互動遊戲，如使用農場動物情境組件進行對應遊戲，或結合水果情境組件設計「動物想吃什麼？」活動。

ITEM NO. 12706-2 專利號: ZL201030156850.3

3組

農場動物情境組件

(10pcs/set)



(Size: ≐ 8.5x10cm)



產品特色與教學目標

10種農場動物組件，每一個組件後方皆有黏扣可黏貼於絨布版上，幼兒可以輕易撕下與黏貼，也可以與農場動物雙面剪影圖卡結合，進行動物配對、影子配對等遊戲。

遊戲時，使用精確而簡單的用語表達說出動物名稱與顏色，使幼兒對色彩與物體產生印象，適合進行認識顏色、動物，配對等遊戲。

若與蔬菜情境組件或交通工具情境組件搭配，可以設計出動物吃蔬菜，小動物去某地的遊戲情節，遊戲方式多元，是創造故事環境的好幫手。

ITEM NO. 12706-2-H

農場動物雙面剪影圖卡

(10pcs/set)

5組

產品特色與教學目標

一款根據農場動物所設計的雙面剪影圖卡。剪影圖卡一面為動物之彩圖，一面為動物剪影，比例為1：1，讓幼兒觀察組件上的圖形找到對應的動物組件，或根據動物輪廓找到對應的剪影。

遊戲時可以選擇與同種組件結合，或混搭其他主題的組件，進行不同的遊戲內設計，如：有一隻小動物想和寶寶一起睡覺，可是天太黑了看不清是誰，小朋友你能觀察看看這個黑影是誰嗎？



(Size: 16x16cm)

ITEM NO. 548

野生動物面具+尾巴

(4pcs/set)



(Size: 22.3x22.4cm)

2組

產品特色與教學目標

野生動物面具將野外出現的猴子、大象、獅子、狼製作成可愛的動物面具。

幼兒可以戴著面具模仿動物叫聲與特徵，或進行猜猜我是誰的猜動物遊戲，也可以抓著動物的尾巴進行繞圈或直線走的活動。

農場動物面具適合用於扮演遊戲，並與相關教具進行連結，如野生動物情境組件。

ITEM NO. 12707L-2

野生動物III情境組件(大)

(10pcs/set)



(Size: ≙ 16x20cm)

產品特色與教學目標

大件的10種常見野生動物組件，因面積大、色彩鮮艷，適合較小齡、特殊需求的孩子，或較多幼兒的情形下使用，便於觀察與抓握；也可以與小組的野生動物情境組件結合，進行配對、比大小等遊戲。

每一件組件後方皆有黏扣可黏貼於絨布版上，幼兒可以輕易撕下與黏貼。遊戲時，使用精確而簡單的用語表達說出野生動物名稱與顏色，使幼兒對色彩與物體產生印象，適合進行認識顏色、野生動物、配對等遊戲。

若與食育掛圖之組件或水果情境組件搭配，可以設計出野生動物吃水果的遊戲情節，遊戲方式多元，是創造故事環境的好幫手。



ITEM NO. 12707-2

野生動物III情境組件 (10pcs/set)

3組



(Size: ≍ 8.5x10cm)

產品特色與教學目標



10種常見野生動物組件，組件後方皆有黏扣可黏於絨布版上，幼兒可以輕易撕下與黏貼，也可以與野生動物雙面剪影圖卡結合，進行野生動物配對、影子配對等遊戲。

遊戲時，使用精確而簡單的用語表達說出野生動物名稱與顏色，使幼兒對色彩與物體產生印象，適合進行認識顏色、野生動物、大小配對等遊戲。若與動物情境組件或交通工具情境組件搭配，可以設計出動物吃水果的故事情節，遊戲方式多元，是創造故事環境的好幫手。

ITEM NO. 12707-2-H

野生動物雙面剪影圖卡 (10pcs/set)

5組



(Size: 16x16cm)

產品特色與教學目標

一款根據野生動物所設計的雙面剪影圖卡。剪影圖卡一面為動物之彩圖，一面為動物剪影，比例為1:1，讓幼兒觀察組件上的圖形找到對應的動物組件，或根據動物輪廓找到對應的剪影。

遊戲時可以選擇與同種組件結合，或混搭其他主題的組件，進行不同的遊戲內容設計，如：

有一隻野生動物在夜晚中吃了雞腿，請看看這隻野生動物的影子，找出他是誰。



ITEM NO. 18114

專利號:ZL201030156851.8

交通工具布掛圖(1pc/set)

Wall Chart with 15 Detachable Pieces



(Size:50x70cm)

產品特色與教學目標

交通工具掛圖設計了豐富的城鎮場景，包含：醫院、學校、辦公大樓、火車站、機場、小公園、港口、風力發電場、回收箱和加油站，並提供陸海空的交通工具共15個組件：飛機、直升機、火車、自行車、警車、汽車、救護車、出租車、垃圾車、消防車、校車、遊輪、快艇、火災和紅綠燈。

師長在與幼兒進行遊戲時，可以加入故事情節，如：要去拜訪住在外地的祖母、要從某棟大樓走路去上學、要搭車子去港口玩等情境。

產品特色與教學目標

10種陸上交通工具組件，組件後方皆有黏扣可黏於絨布版上。

2歲後正式進入認知交通工具的時期，此階段幼兒開始具備穩定的行走能力，能夠進行跑跳，正式邁出家門與外面的世界接觸，因此各種交通工具會成為此階段主要的認知目標之一。

在學習交通工具時，結合有輪子的玩教具，並搭配相關交通工具的聲音，建立幼兒與現實間的連結。

ITEM NO. 12703-2

專利號:ZL201030156851.8

陸上交通工具情境組件 (10pcs/set)

3組



(Size: φ 8x20cm)

ITEM NO. 12703-2-H

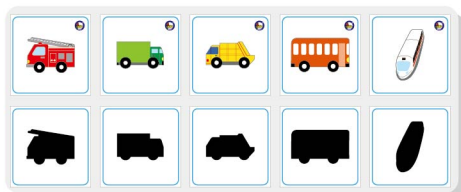

陸上交通工具雙面剪影圖卡

(10pcs/set)

5組

產品特色與教學目標

一款根據陸上交通工具所設計的雙面剪影圖卡。剪影圖卡一面為交通之彩圖，一面為交通剪影，比例為1：1，讓幼兒觀察圖卡找到對應的交通工具組件，或根據交通輪廓找到對應的剪影。遊戲時可以選擇與同種組件結合，或混搭其他主題的組件，進行不同的遊戲內容設計，如：小狗想去學校，可以搭哪種車呢？



(Size:16x16cm)

ITEM NO. 10501-2 專利號:ZL201030156137.9

數字故事書 (1pc/set)



產品特色與教學目標

(Size:31x22cm)

數字故事書以刺繡與拼布工藝將故事呈現於布料上，每1頁1個數字為主題，搭配的每個組件皆能實地操作，並能和其他故事產生關聯，讓遊戲產生更多樣的體驗。

如：數字0設計了貓咪釣魚的故事，建立對零的概念，感受魚缸的空間觀念，認識貓並學習觀察細節；數字1有一個藏著寶貝的禮物盒，可以認識三原色，了解生日是什麼時候，從箱子中獲得1的概念。

透過精心的規劃，以各種情景搭配有趣的組件，合成豐富的數字故事，教導幼兒各種生活中會遇到的基本觀念，數與量、輕重、高低、大小、配對、分類、分解與合成等。

以說故事的方式訓練語言表達的能力，啟發幼兒的創造力。



ITEM NO. 6001

五隻小斑點青蛙布掛圖 (1pc/set)

Wall Chart with 5 Finger Puppets



(Size:31x22cm)

產品特色與教學目標

經典童謠《五隻斑點小青蛙》，五隻小青蛙輪流跳下水，學習1~5的唱數、計數。

小青蛙組件都能套在手指上進行扮演，是幼兒體驗數量變化，建立概念的好幫手。

ITEM NO. 6004

專利號:ZL202230060984.8

五隻游泳的小鴨布掛圖 (1pc/set)

Wall Chart with 1 Detachable Piece & 5 Finger Puppets



(Size:31x22cm)

產品特色與教學目標


經典童謠《五隻小鴨》，五隻小鴨出門玩沒回家的故事。

掛圖中設計了可以藏匿的草叢，以及能戴在手上的小鴨組件，幼兒能從中建立1~5的唱數、點數、倒數的觀念。

ITEM NO. 6003

五隻小猴子跳床布掛圖 (1pc/set)

Wall Chart with 5 Detachable Pieces



(Size:31x22cm)

產品特色與教學目標

經典童謠《五隻小猴子跳床》，講述5隻小猴子跳床摔到頭的劇情。

控制小猴子組件在設計成一張床的布背景上進行跳躍，根據歌曲上搖晃手並做出掉落動作，從中了解1~5的唱數、點數與倒數。

ITEM NO. 6005

十支綠瓶子布掛圖 (1pc/set)

Wall Chart with 10 Finger Puppets



(Size:31x22cm)

產品特色與教學目標

著名童謠《十支綠瓶子》，瓶子組件能套在手指上玩，可以進行1~10的唱數、計數與倒數。

掛圖設計了牆上與牆中和草地三個空間，透過情境為幼兒建構故事，如：協助師長將瓶子曬在牆上、有幾支瓶子落在草地上。

ITEM NO. 10515-2

活動布書 (1pc/set)

3組

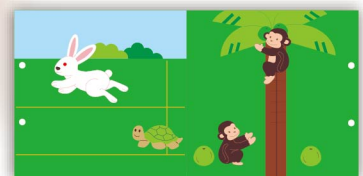

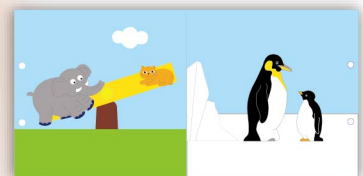



(Size:22x21cm)

產品特色與教學目標

活動布書內容講述各種比較，通過場景的設計，每一篇都能成為一個故事。

幼兒在玩這本布書時，可以學習到：大小、前後、左右、高矮、輕重、內外、寬窄、胖瘦、高低、快慢、上下的各種比較概念，透過直觀且明確的圖像，親手操作小機關並比較，讓幼兒可以更快速地掌握如何比較。



ITEM NO. 12461-1

小紅帽手套玩偶

(5 pcs puppet set with 1 detachable piece)



(Size: ≍ 22x24.5cm)

產品特色與教學目標

根據童話故事設計的「小紅帽」手套玩偶，材質輕薄，顏色鮮艷，幼兒容易操作，也便於清洗。
內含故事中的小紅帽、媽媽、奶奶、奶奶的帽子、大野狼、樵夫；奶奶的帽子可以戴在奶奶和大野狼頭上，根據劇情需求使用，師長也可以加入實物如水果籃、小被子等。
透過親手操作戲偶，建立對故事的了解，感覺人物的情感與嘗試親口表達，建立語言能力，活動肢體，了解情緒，產生同理心。

ITEM NO. 12463-1

葛莉拉與三隻熊手套玩偶

(5pcs/set)



(Size: ≍ 22x24.5cm)

產品特色與教學目標

根據童話故事設計的「葛莉拉與三隻熊」手套玩偶，材質輕薄，顏色鮮艷，幼兒容易操作，也便於清洗。
內含故事中的葛莉拉、熊爸爸、熊媽媽、熊寶寶與坐壞的小椅子，師長可以加入實物如孩子的椅子、沙發墊等與幼兒互動。
透過親手操作戲偶，建立對故事的了解，感覺人物的情感與嘗試親口表達，建立語言能力，活動肢體，了解情緒，產生同理心。

ITEM NO. 12467-1

三隻羊過橋手套玩偶

(5pcs/set)



(Size: ≍ 22x24.5cm)

產品特色與教學目標

根據童話故事設計的「三隻羊過橋」手套玩偶，材質輕薄，顏色鮮艷，幼兒容易操作，也便於清洗。
內含故事中的大山羊、中山羊、小山羊、橋、怪物，師長可以使用平衡木設計情境與幼兒互動。
透過親手操作戲偶，建立對故事的了解，感覺人物的情感與嘗試親口表達，建立語言能力，活動肢體，了解情緒，產生同理心。

ITEM NO. 12469-1

國王的新衣手套玩偶

(6 pcs puppet set with 1 detachable piece)



(Size: ≍ 22x24.5cm)

產品特色與教學目標

根據童話故事設計的「國王的新衣」手套玩偶，材質輕薄，顏色鮮艷，幼兒容易操作，也便於清洗。

內含故事中的穿著華麗的國王、騙子裁縫師、說出真相的孩子、群眾、光屁股的國王，師長可以使用大鏡子和幾件幼兒的華麗戲服設計情境與幼兒互動。

透過親手操作戲偶，建立對故事的了解，感覺人物的情感與嘗試親口表達，建立語言能力，活動肢體，了解情緒，產生同理心。

ITEM NO. 12485-1

醜小鴨手套玩偶

(7pcs/set)



(Size: ≍ 22x24.5cm)

產品特色與教學目標

根據童話故事設計的「醜小鴨」手套玩偶，材質輕薄，顏色鮮艷，幼兒容易操作，也便於清洗。

內含故事中的鴨媽媽、鴨姊姊、鴨哥哥、醜小鴨、照水面的天鵝、天鵝、蛋，師長可以準備白色、黃色、灰色大浴巾作為設計情境與幼兒互動。

透過親手操作戲偶，建立對故事的了解，感覺人物的情感與嘗試親口表達，建立語言能力，活動肢體，了解情緒，產生同理心。

ITEM NO. 12402

星星戲台

(1pc/set)



(Size: 70x150cm)

* 本產品不含手套玩偶

產品特色與教學目標


星星戲台是一款輕薄的布製扮演戲台，上下方皆有木棍使戲台可撐開，師長可以掛在門或支架上，讓幼兒躲在後方進行扮演遊戲。

戲台設計了簾幕可以左右拉開或放下，能搭配手套玩偶玩劇場遊戲。

ITEM NO. 328 專利號:ZL202230060988.6

魚兒黏黏樂-黏扣

2組



(Size:8.85x15.6cm)

產品特色與教學目標

6隻不同顏色的小魚組件，尾巴的寬黏扣可以輕易地黏在其他魚兒背後，幼兒在玩黏貼遊戲時，能鍛鍊手指撕與貼合的生活技能。

可以進行顏色認知、顏色排列等遊戲，指定顏色讓幼兒尋找並按照指示將組件串聯。


黏貼的疏密能建構出魚兒追逐的情境；平面與立體的串聯方式，產生不同的操作玩法；不同隻數的組合，可以將組件變成手環、頭套、緞帶穿戴。

ITEM NO. 329 專利號:ZL202230061258.8

列車組-按扣

2組

(6pcs/set)



(Size:8x20cm)

產品特色與教學目標

列車組根據按扣分為子母扣的特性，設計了2個不同方向的列車頭與四色車廂，讓幼兒練習拔與扣的生活技能。

遊戲時可將列車組合成一列，兩向車頭與一長列車或兩列(一車頭二車廂)的列車。

或運用按扣做為軸心，改變車廂與車頭的曲折角度，做出波浪、方形、三角與多角形等摺疊遊戲。

ITEM NO. 332 專利號:ZL202230061273.2

小花手環-夾扣 (4pcs/set)

2組



(Size:8.8x16.6cm)

產品特色與教學目標

4條配色不同的花朵手環組成，外觀討喜，成人與幼兒皆可戴在手上，可單一手環穿戴或將數個手環互相串連，串成頭冠、腰帶、緞帶等。

遊戲時，由師長指導正確的操作辦法，將小花手環擺放桌上，運用雙手一手一邊，注意手指位置並進行扣起的動作。

ITEM NO. 334 專利號:ZL202230061291.0

嘟嘟小汽車-扣環 (4pcs/set)

2組



(Size:6.5x27cm)

產品特色與教學目標

可拆卸的小汽車組件，與近似色的4色扣環繩帶，可以根據顏色進行配對，自由組成喜歡的組合，每1個小汽車組件都可以在自身的繩帶上來回滑動。

扣環除了組成手環，還可互相結合，串聯成長串製作成頭套、腰帶、緞帶等形式。

ITEM NO. 331 專利號:ZL202230061267.7

彩色蝴蝶-拉鍊 (2pcs/set)

2組



產品特色與教學目標

1隻彩色蝴蝶由左右兩片翅膀組合而成，翅膀顏色不同，共2隻蝴蝶4片翅膀由8色組合縫製而成，可以根據喜好或他人指定，將蝴蝶翅膀進行拆解並重新組裝。

操作時，師長可以輔助幼兒將蝴蝶兩邊對好並扣起，由師長協助握住底部，再讓幼兒握住拉鍊頭慢慢地拉上去。

運用彩色蝴蝶翅膀的可動性，引導幼兒運用手的力量上下擺動彩色蝴蝶，使蝴蝶出現飛舞般的振翅動作。

產品特色與教學目標

3色的不織布大花配件與草地布底圖，用於練習生活技能、鍛鍊小肌肉。

花配件中央有開口，可扣到布製底圖中的花蕊大鈕扣上。



師長可以使用三朵大花-大鈕扣來做分解動作教學，先將大花的開口對準大鈕子，把鈕扣卡入花朵的開口，再以拇指和食指從大花的開口將鈕子推出。

ITEM NO. 333

4組

三朵大花-大鈕扣

(1pc/set+3朵大花)




(Size:21x28cm)

ITEM NO. 330

4組

六色花-小鈕扣

(1pc/set+6朵小花)



(Size:21x28cm)

產品特色與教學目標

六色花-小鈕扣是三朵大花-大鈕扣的進階遊戲，綠色草地的布製底圖，上方縫有6個作為花蕊的小鈕扣，操作6種顏色的花形活動組件可以讓幼兒于平面上操作練習，更好施力。

扣鈕扣的訓練，鍛鍊手眼協調與小肌肉，進行時應先選擇尺寸較大的鈕扣，便於幼兒手指的抓握、施力，待熟悉後才進入小鈕扣階段。

產品特色與教學目標

穿線與綁繩練習，以木質底板鑄射製作出可愛的魚兒造型，並固定無法拔下的鞋帶繩避免繞頸風險。

操作時讓幼兒運用手指捏住鞋帶的前段，並準確地找到洞口穿入再從另一端拉出，最後打上一個簡單的交叉結。

繩子小魚除了一般呈現「X交叉」的穿繩方式，也可進行水準的橫向穿線，幼兒可以體驗到不同的穿法。

ITEM NO. 335 專利號:ZL202230060980.X

繩子小魚-綁繩帶 (1pc/set)

4組




(Size:10.5x22cm)

ITEM NO. 905

顏色形狀穿線組 (12pcs/set+1條鞋帶繩)

(正方形3x3cm、圓Φ3cm、圓柱Φ3x3cm)

材質：歐洲櫟木



(Size:3.3x3.3cm)

3組

產品特色與教學目標

顏色形狀穿線組由正方柱、圓柱與圓球3種形狀串珠組合而成，每種形狀積木皆有紅、黃、藍、綠4種顏色。

穿線過程同時能給予幼兒不同的任務，如根據顏色或形狀排順序，將同種顏色或同種形狀先串在一起，或用序列的形式排列組合，可以鍛鍊幼兒的手眼協調、小肌肉與認知發展。

ITEM NO. 941

造型穿線組 (12pcs/set)

5組

產品特色與教學目標

櫟木製作的造型穿線組內有9個造型積木與1個大樹有孔洞的造型木塊背板，2條粗木針繩，造型可愛、手感圓潤。粗木針設計的棉質繩子安全不傷手，便於剛開始學習穿洞的幼兒執握，訓練小肌肉與手眼協調。

隨認知發展，還可以根據引導者的指示排序所串物品的順序，如根據顏色、形狀或類型進行逐一排列。



(Size:19x14.5x5.5cm)



視覺功能要有豐富的色彩和正確的顏色刺激
聽覺功能要有標準的語言和適宜的背景音樂
觸覺功能要使用不同的材質加上精美的繡縫

每一個細節都要製作得很仔細和用心




ISO



CE

產品安全保證
產品通過歐盟CE認證
美國ASTM安全檢驗
通過ISO認證

暢銷歐美、德、日、英.....三十六國。



kingdamkd1.com